

一般財団法人 神戸在宅医療・介護推進財団

令和4年度定時評議員会 議案書

令和4年6月29日

一般財団法人 神戸在宅医療・介護推進財団

目 次

第 1 号議案	令和 3 年度事業報告及び収支決算について	1
第 2 号議案	理事の選任について	37
(報告事項)	公益目的支出計画の実施報告について	38

第1号議案 令和3年度事業報告及び収支決算について

I 事業報告について

1. 調査研究事業

医療、保健衛生等の分野における各種の在宅医療・介護等について、次のとおり調査研究を行った。

(1) 在宅介護実態調査

神戸市医師会に委託して、神戸市医師会会員が主治医として診察している在宅長期寝たきり者について、次のとおり実態調査を行った。

ア. 回答集計

在宅長期寝たきり者（令和3年7月1日現在、6か月以上寝たきり又はそれに準じる者）

総 数 1,931人（男性 645人、女性1,286人）

（平均年齢 83.9歳 男性78.5歳、女性86.5歳）

イ. 医療の対象である主たる病名

① 脳梗塞及び脳出血後遺症・脳血管障害	383人（19.8%）
② 認知症	287人（14.9%）
③ 高血圧症・心疾患	254人（13.2%）

ウ. 「寝たきり」の原因となった主たる病名

① 脳梗塞及び脳出血後遺症・脳血管障害	439人（22.7%）
② 廃用性症候群	347人（18.0%）
③ 認知症	261人（13.5%）

エ. 在宅で行っている医療行為（複数回答可）

① リハビリなどの機能訓練	204人（10.6%）
② 皮膚病変の処置、管理	189人（9.8%）
③ 胃瘻（空腸瘻含む）による経管栄養	187人（9.7%）
④ 尿道留置カテーテル、腎瘻、人工膀胱	159人（8.2%）

オ. 医学的見地から、より充実させるべき医療行為（複数回答可）

① 訪問リハビリテーション	580人（30.0%）
② 入院のための病診連携	443人（22.9%）
③ 訪問看護	408人（21.1%）
④ 緊急時往診体制	303人（15.7%）

カ. 現状で不足していると思われるサービスの種類（複数回答可）

① なし	836人（43.3%）
② 訪問リハビリテーション	314人（16.3%）
③ 短期入所療養介護（ショートステイ）	310人（16.1%）
④ 訪問看護	185人（9.6%）
⑤ 歯科衛生士による口腔ケア	118人（6.1%）

キ. 主として介護している人

① 子供（女）	394人（20.4%）
② 親族以外の人（女）	366人（19.0%）
③ 配偶者（女）	324人（16.8%）
④ 子供（男）	203人（10.5%）

ク. 1年間の看取り数

総数2,203人（前年度1,931人）

在宅での看取り	1,173人（53.2%）
在宅以外 （特養、老健、高齢者住宅、有料老人ホーム他）	1,030人（46.8%）

(2) 神戸リハビリテーション病院退院患者調査

病院退院先の推移

(単位：人)

年度	退院患者数	家庭	病院	老人保健施設	老人福祉施設	その他
元	827	594	101	71	36	25
2	790	555	95	67	44	29
3	830	609	91	57	25	48

神戸リハビリテーション病院から家庭復帰した退院患者のうち、居宅介護サービス等を利用する方について、担当のケアマネジャーに対し、在宅生活における状況等の調査を行った。

回答総数 165件（男性69人、女性96人）

ア. 退院前の主な疾患

①脳血管疾患	86件（52.1%）
②整形疾患	63件（38.2%）
③廃用他	16件（9.7%）

イ. 急性増悪の有無

①増悪なし	135件（81.8%）	
②増悪あり	24件（14.6%）	脳梗塞、心不全、肺炎他)
③不明	6件（3.6%）	

ウ. 機能低下の有無

①機能低下なし	132件（80.0%）	
②機能低下あり	29件（17.6%）	歩行、嚥下障害、移動動作他)
③不明	4件（2.4%）	

エ. 退院後の居場所

①自宅	142件（86.1%）
②入院中	7件（4.2%）
③サ高住・有料老人ホーム	5件（3.0%）
④その他	11件（6.7%）

(3) 神戸リハビリテーション病院入院患者の口腔調査研究

神戸市歯科医師会に委託し、歯科治療を行った入院患者について、口腔衛生に関する調査を行った。(前年度に引き続き、新型コロナウイルス感染症拡大防止のため、舌圧測定による調査は中止した。)

ア. 口腔内チェック記録 カルテ集計

神戸リハビリテーション病院 (令和3年1月～令和3年12月末までの歯科介入患者)

総数 685人 (男性 276人・女性 409人)

平均年齢 77.4歳 (男性75.2歳・女性 78.8歳)

イ. 主な疾患

① 整形疾患	276人	(40.29%)
② 脳血管疾患	254人	(37.08%)
③ 脊髄疾患	114人	(16.64%)
④ その他	41人	(5.98%)

ウ. 脳血管疾患 患者の食事形態 (254人)

① 胃瘻	20件	(7.87%)
② 経鼻経管	11件	(4.33%)
③ 経管栄養	3件	(1.18%)
④ 普通食	71件	(27.95%)
⑤ 米飯普通菜 米飯軟菜	13件	(5.11%)
⑥ 軟飯普通菜 軟飯軟菜	31件	(12.20%)
⑦ 軟飯刻み	2件	(0.78%)
⑧ パン軟菜	1件	(0.39%)
⑨ 全粥普通菜 全粥軟菜	41件	(16.14%)
⑩ 全粥刻み	22件	(8.66%)
⑪ 全粥ペースト全粥ミキサー	21件	(8.26%)
⑫ 全粥トロミ	5件	(1.97%)
⑬ パン軟菜	1件	(0.39%)

エ. かかりつけ歯科医について

① 有	314人	(45.84%)
② 不明	314人	(45.84%)
③ なし	57人	(8.32%)

オ. 歯の欠損部義歯補綴について

① 義歯あり	280件
② 義歯未装着、未使用	53件
③ 装着不可、紛失、拒否	3件

カ. アイヒナーの分類、残存歯の咬合状態について（図1参照）

A1～A3、左右の臼歯部と大臼歯部の4領域すべてで上下の歯が噛み合う良好な状態
A1：欠損歯なし A2：上の歯か下の歯のどちらかで欠損歯あり A3：上下とも欠損歯あり
B1～B4、上下の歯で噛み合う領域が3領域以下
C1～C3、上下の歯で噛み合う歯がない

- ① A1 157件 (22.92%)
- ② A2 64件 (9.34%)
- ③ A3 30件 (4.38%)
- ④ B1 54件 (7.88%)
- ⑤ B2 61件 (8.90%)
- ⑥ B3 49件 (7.15%)
- ⑦ B4 45件 (6.57%)
- ⑧ C1 31件 (4.53%)
- ⑨ C2 85件 (12.41%)
- ⑩ C3 91件 (13.28%)

キ. アイヒナー分類、義歯装着による咬合状態について

すれ違い咬合 B4、臼歯部欠損、上下の歯で噛み合う歯がない C1、C2、C3 時の
義歯装着による咬合状態について

- ① B4 45件中 義歯咬合良好 27件
- ② C1 31件中 義歯咬合良好 27件
- ③ C2 85件中 義歯咬合良好 60件
- ④ C3 91件中 義歯咬合良好 67件

ク. 脳血管疾患 患者さんのアイヒナー分類

すれ違い咬合 B4、臼歯部欠損上下の歯で噛み合う歯がない C1、C2、C3 時の
義歯装着による咬合状態が良好な場合の食事形態普通食の件数について

- ① B4 15件中 義歯咬合良好 8件中 普通食5件
- ② C1 10件中 義歯咬合良好 3件中 普通食1件
- ③ C2 24件中 義歯咬合良好 16件中 普通食6件
- ④ C3 36件中 義歯咬合良好 19件中 普通食8件

(図1)

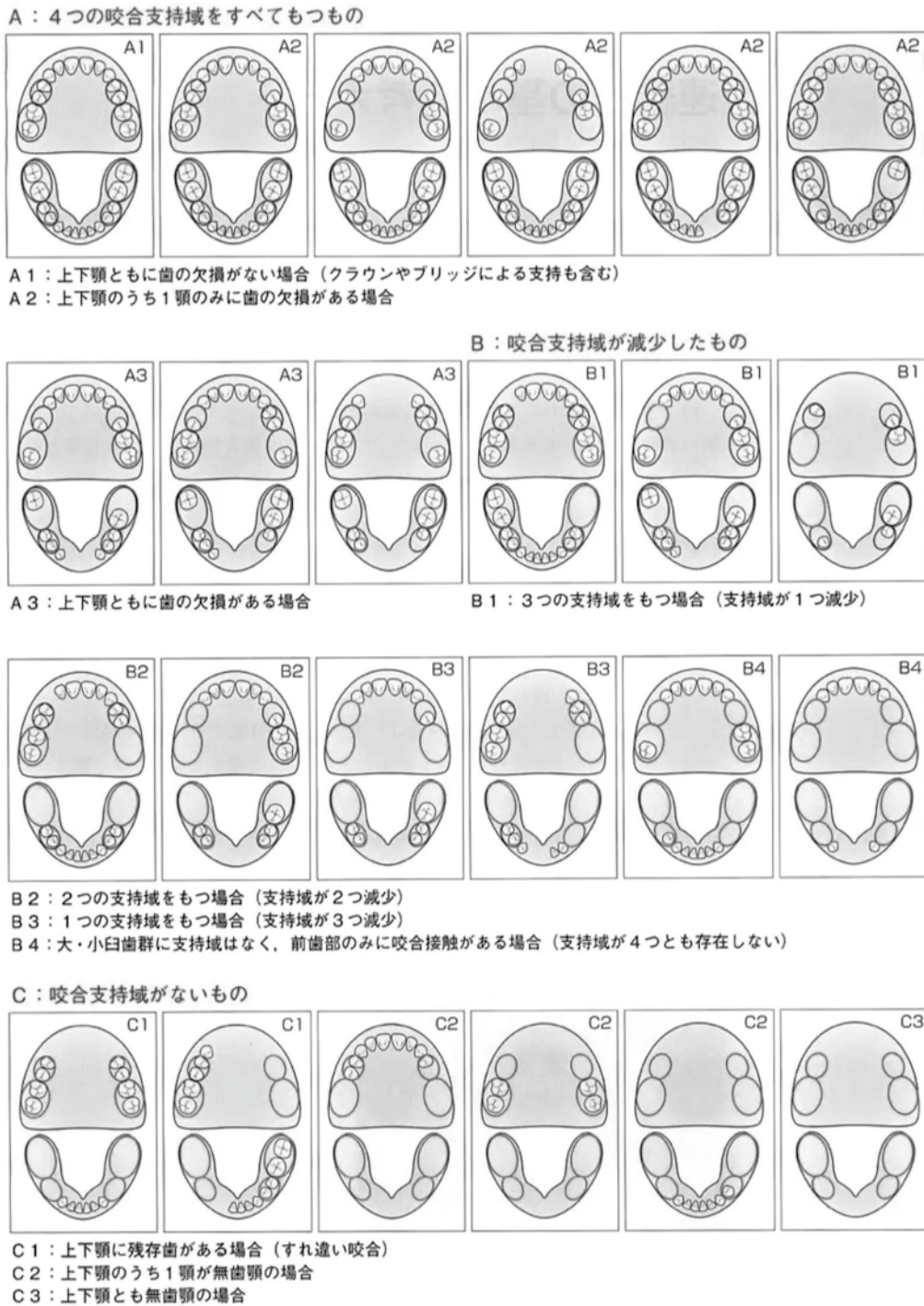


図10-3 Eichner の分類
○ : 残存する咬合支持域. ○ : 失われた咬合支持域.

アイヒナーの分類(「歯学生のパーシャルデンチャー」医歯薬出版 より引用)

2. 地域医療・介護向上支援事業

地域における医療・介護の向上のための人材育成、及び在宅高齢者等支援のための普及啓発事業を行った。

(1) 医療・介護人材育成

ア 実習生等の受け入れ 年間 延べ1,300人・日

イ 講演会の開催

令和4年3月26日（ラッセホール、WEBと併行）

テーマ「地域包括ケアにおけるセルフネグレクトについて」

講師：東邦大学看護学部長 岸 恵美子氏

ウ 障害福祉サービス事業所への理学療法士派遣

しあわせの村内のワークホーム緑友へ理学療法士を派遣し、職員への技術指導や支援を行う事業は、新型コロナウイルス感染拡大防止のため中止となった

(2) 在宅高齢者等の支援

ア 合同実践発表会

令和4年2月26日（WEB開催）

「社会的処方」をテーマとする講演会を開催し、地域の医療・介護従事者など231名が参加した。

3. 神戸リハビリテーション病院の管理運営

脳血管疾患患者等の家庭・社会復帰を目的とし、リハビリテーションを主として医療・看護・介護サービスを提供する神戸リハビリテーション病院を運営した。

令和3年度は回復期リハビリテーション病棟において、呼吸器疾患等の内部障害患者のリハビリテーションに取り組むとともに、引き続き、急性期病院等との連携による重症患者の受入れ、在宅復帰率の向上、リハビリテーションの一層の充実に努めた。

また、病院建物が長期にわたり安全・快適な入院環境で使用できるよう計画に沿った保全工事を実施した。

<概要>

(所在地) 北区しあわせの村1番18号(しあわせの村内)

(施設規模) 鉄筋コンクリート造4階建、及び別棟作業療法室(リハ・神戸に併設)
延床面積 12,731㎡

(施設概要) 病床数 180床(療養病床)
[内訳] 4人室 36室、個室 22室、特別個室 2室
ICU(4人室) 3室

昭和63年6月1日開設

平成11年6月に全棟を「療養型病床群」(医療保険型)に変更

平成18年8月 回復期リハビリテーション病棟施設基準追加取得し全病棟回復期リハビリテーション病棟とする(計 3病棟 180床)

(診療科目) 内科、脳神経内科、リハビリテーション科、放射線科、歯科

(リハビリテーション関連事業等に対する支援)

- ・住宅改修助成事業に対する作業療法士等の派遣
- ・神戸市障害者更正相談所の補装具判定業務等への理学療法士派遣
- ・フレイルチェック事業に係る理学療法士、作業療法士の派遣
- ・リハビリ専門職によるケアマネジメント支援事業に対する理学療法士、作業療法士の配置

【令和3年度実績】

① 患者数 (単位：人)

区分	新患者数	延患者数	患者数／日
入院	831	56,879 (54,897)	155.8 (150.4)
外来	774	2,632 (2,668)	11.5 (11.0)

(注) 入院の新患者数は新規入院患者数。延患者数は前年度から引き続き入院している者を含む。外来の新患者数は初診患者数。

[参考] 新入院患者 831 人のうち紹介患者数が多い医療機関…①神戸掖済会病院 (144 人)、②中央市民病院 (140 人)、③JCHO 神戸中央病院 (111 人)、④あんしん病院 (101 人)、⑤西神戸医療センター (44 人)

(注) 下段 () は2年度実績

② 新入院患者の住所別患者数 (単位：人)

合計	市内	東灘	灘	中央	兵庫	北	長田	須磨	垂水	西	市外
831	780	6	10	17	28	308	45	117	158	91	51

③ 退院患者の状況及び平均在院日数 (単位：人)

退院患者数	退院先内訳				平均在院日数
	家庭	病院	老健施設	その他	
830	609	91	57	73	68.5日

④ 入院患者疾病別割合 (単位：%)

循環器系	神経系等障害	筋・骨格系	損傷・中毒	その他
34.4	2.2	24.8	34.8	3.8

⑤ 歯科治療 (単位：人)

初診	再診	計
243	608	851

⑥ 紹介MR検査の実施 年間 324人

4. 介護老人保健施設の管理運営

病状が安定期にあり、入院治療を必要としない方を対象に、看護・介護・リハビリテーションを中心に医療・日常生活上の世話をを行い、家庭復帰と在宅生活の支援を目指す施設として、介護老人保健施設リハ・神戸を運営した。

<概要>

- (所在地) 北区しあわせの村1番19号(神戸リハビリテーション病院南隣)
 (施設規模) 鉄筋コンクリート造3階建 延床面積 約4,840㎡のうち、4,083㎡
 (定員) 入所定員 90人(一般入所 及びショートステイ)、通所定員 30人
 (療養室) 4人室 20室、個室 10室
 (開設日) 平成12年4月19日

【令和3年度実績】

① 利用者の状況 (単位：人)

区分	合計	入所経路・退所先					平均在所日数
		医療機関	家庭	老人保健施設	老人福祉施設	その他	
入所者	一般	99	63	36	-	-	305.3日
	ショート	132	3	129	-	-	
退所者	一般	95	33	49	-	13	5.3日
	ショート	132	3	129	-	-	
通所開始者	18	-	18	-	-	-	

区分	新規利用者合計	性別		平均年齢(歳)	年間利用者平均介護度	延利用者数	1日平均利用者数
		男性	女性				
入所者	一般	99	26	73	83.2	3.2	27,868 (28,499)
	ショート	132	36	96	82.9	2.7	
通所者	18	6	12	82.9	1.7	6,226 (6,230)	20.3 (20.4)

(注) 下段()は2年度実績

② 新規利用者の住所 (単位：人)

区分	合計	東灘区	灘区	中央区	兵庫区	北区	長田区	須磨区	垂水区	西区	市外
一般	99	-	1	4	4	44	13	11	13	6	3
ショート	132	-	-	-	4	112	6	3	-	1	6
通所	18	-	-	-	-	18	-	-	-	-	-

③ 新規利用者の疾病分類・紹介医療機関 (単位：人)

区分	合計	疾病分類				紹介医療機関		
		循環器系	神経系・感覚器	筋・骨格系	その他	病院	診療所	老人保健施設
一般	99	51	2	3	43	63	36	-
ショート	132	91	2	2	37	1	5	-
通所	18	5	0	2	11	8	10	0

5. 訪問看護等事業

(1) 訪問看護事業

住み慣れた地域社会での療養の推進と介護者の負担軽減を図るため、4カ所の訪問看護ステーションを運営し、訪問看護及び訪問リハビリテーションを実施した。

ア. 事業所名等

- ① 東灘しあわせ訪問看護ステーション（くるる）（平成11年1月事業開始）
東灘区魚崎中町4丁目3番18号（魚崎中町デイサービスセンター2階）
（東灘区医師会と連携運営）
- ② しあわせ訪問看護ステーション（平成7年1月事業開始）
中央区吾妻通5丁目2-20（賀川記念館1階）
しあわせの村 サテライト（しあわせの村センター内）（平成29年4月開始）
- ③ 兵庫しあわせ訪問看護ステーション（平成22年10月事業開始）
兵庫区大開通1丁目1-1（神鉄ビル10階）
- ④ 西部しあわせ訪問看護ステーション（平成12年1月事業開始）
垂水区星陵台4丁目4番37号（神戸市垂水区医師会館内）

イ. 対象者

市内居住者で在宅寝たきり又はこれに準じた状態にある者、及び在宅で継続して療養を受けている者で、かかりつけの医師が訪問看護を必要と認めた者

ウ. 看護内容

- ① 健康状態の観察、相談
- ② 日常生活の看護
- ③ 在宅リハビリテーション
- ④ 認知症、終末期の看護
- ⑤ 医療器具装着者の看護

【令和3年度実績】

訪問看護

(単位：人、回数)

	東灘（くるる）	しあわせ	兵庫	西部	計
利用者数 [月平均]	191 (203)	230 (227)	163 (170)	228 (239)	812 (839)
訪問回数	13,254 (13,685)	16,222 (16,772)	11,570 (12,299)	17,057 (17,294)	58,103 (60,050)

(注) 下段（ ）は2年度実績

(2) 在宅介護支援事業

ア. 居宅介護支援事業（えがおの窓口）

介護保険制度における要介護認定の申請代行やサービス利用計画の作成相談窓口として、居宅介護支援事業を実施した。

5カ所の居宅介護支援事業所（えがおの窓口）で、ケアプラン管理及び介護予防ケアプラン作成業務に対応し、利用者サービスと質の向上に努めた。

（事業所名等）

- ① 東灘ケアプランセンター（ほくら・くるる）（平成12年4月事業開始）
東灘区魚崎中町4丁目3番18号（魚崎中町デイサービスセンター2階）
（東灘区医師会と連携運営）
- ② しあわせ訪問看護ステーション（平成12年4月事業開始）
中央区吾妻通5丁目2-20（賀川記念館1階）
- ③ 兵庫しあわせケアプランセンター（平成22年10月事業開始）
兵庫区大開通1丁目1-1（神鉄ビル10階）
- ④ しあわせの村在宅支援センター（平成12年4月事業開始）
北区しあわせの村1番19号（介護老人保健施設リハ・神戸内）
- ⑤ 西部しあわせ訪問看護ステーション（平成12年6月事業開始）
垂水区星陵台4丁目4番37号（神戸市垂水区医師会館内）

（事業内容）

- ① 要介護認定の申請代行
- ② 要介護認定のための更新認定調査（東灘・兵庫・しあわせの村）
- ③ ケアプランの作成（あんしんすこやかセンターとの委託契約による介護予防ケアプランを含む）
- ④ 居宅サービス事業者等との連絡調整

【令和3年度実績】

（単位：件）

	ケアプラン 管理延数	更新認定調査件数
東灘ケアプランセンター （ほくら・くるる）	1,632	539
しあわせ訪問看護ステーション	771	—
兵庫しあわせケアプランセンター	1,875	451
しあわせの村在宅支援センター	2,691	578
西部しあわせ訪問看護ステーション	1,145	—
合計	8,114 (7,956)	1,568 (1,290)

（注）下段（ ）は2年度実績

イ. 地域包括支援事業

高齢者が、住みなれた地域で、尊厳あるその人らしい生活を継続することができるようにするために、できるだけ要介護状態にならないような予防対策から高齢者の状態やその変化に応じた介護サービス、医療サービスまでの様々なサービスを切れ目なく提供し、必要な援助、支援を包括的に行うため、神戸市からの委託を受け、地域包括支援センター（あんしんすこやかセンター）を運営した。

（事業所名等）

- ① 魚崎南部あんしんすこやかセンター（平成18年4月事業開始）
東灘区魚崎中町4丁目3番18号 魚崎中町デイサービスセンター2階
（東灘区医師会と連携運営）
- ② 新開地あんしんすこやかセンター（平成22年10月事業開始）
兵庫区大開通1丁目1-1（神鉄ビル10階）
- ③ しあわせの村あんしんすこやかセンター（平成18年4月事業開始）
北区しあわせの村1番19号（介護老人保健施設 リハ・神戸 内）

（事業内容）

- ① 介護予防事業に関するケアマネジメント業務
- ② 総合相談支援業務
- ③ 権利擁護業務
- ④ 包括的・継続的ケアマネジメント業務
- ⑤ コミュニティづくり支援、地域全体での高齢者の見守り・健康づくり活動の支援など
- ⑥ 高齢者支援拠点づくり業務(魚崎南部・しあわせの村あんしんすこやかセンター)

【令和3年度実績】

	相談延件数	介護予防 ケアプラン管理数
魚崎南部 あんしんすこやかセンター	4,703 件	4,144 件
新開地 あんしんすこやかセンター	4,147 件	3,264 件
しあわせの村 あんしんすこやかセンター	3,815 件	3,806 件
合 計	12,665 件 (13,458)	11,214 件 (10,991)

(注) 下段（ ）は2年度実績

6. 在宅医療・介護連携支援事業

(1) 医療介護サポートセンター事業

在宅医療と介護の連携を支援するため、神戸市から委託を受けて、中央区、北区を除く7区の医療介護サポートセンターにコーディネーターを配置するとともに、全区のコーディネーターの研修等を引き続き実施した。(神戸市委託事業)

【3年度 コーディネーターの配置状況】

財団は14名を配置(東灘、灘、兵庫、長田、須磨、垂水、西の7区に各2名)

※北区、中央区は医師会が雇用・配置

(2) 認知症初期集中支援事業

認知症になっても本人の意思が尊重され、できる限り住み慣れた地域・環境で暮らし続けられるよう、認知症の人やその家族に早期に関わる「認知症初期集中支援チーム」(愛称「こうべオレンジチーム」)を配置し、早期診断・早期対応に向けた支援を実施した。(神戸市委託事業)

【令和3年度実績】 (2年度)

① 新規対応件数	186件	(170件)
② 自宅訪問件数	1,303件	(1,020件)

(3) こうべオレンジダイヤル(認知症総合電話相談窓口)

市民が気軽に認知症について相談いただけるよう、認知症に関する総合電話相談窓口として、「こうべオレンジダイヤル」の運営を行った。(神戸市委託事業)

【令和3年度実績】 (2年度)

相談受付件数	690件	(668件)
--------	------	--------

7. 住宅改修助成事業等

在宅における高齢者等を支援するため、住宅改修助成事業等と介護保険住宅改修工事実地調査を神戸市から委託を受けて行った。

(1) 住宅改修助成事業

高齢者及び障害者のための住宅改修について、専門チームによる訪問相談及び改修費用の助成・貸付に関する業務を行った。

ア 助成対象者

次のいずれかを満たし、住宅改修が必要であると認められた者（所得制限あり）

- ① 要支援・要介護認定を受けた者
- ② 身体障害者手帳を受けた者

イ 助成限度額

100万円（介護保険支給分と合わせて）

【令和3年度実績】 (2年度)

① 申込件数	427件	(468件)
② 訪問調査件数	426件	(445件)
③ 完了件数	404件	(418件)

(ア) 助成額

区分	金額	助成率	1件当りの平均額
改修総額	319,330千円	—	790千円
助成額	177,541千円	55.6%	439千円

(2) 介護保険住宅改修工事実地調査 27件

Ⅱ 収支決算について

正味財産増減計算書

令和3年4月1日～令和4年3月31日

(単位：円)

科 目	当年度	前年度	増減	備考
I 一般正味財産増減の部				
1. 経常増減の部				
(1) 経常収益				
基本財産運用益	20,000	20,000	0	
基本財産受取利息	20,000	20,000	0	
事業収益	4,018,839,298	3,914,915,043	103,924,255	
事業収益	3,694,488,763	3,578,953,173	115,535,590	
事業受託収益	324,350,535	335,961,870	△ 11,611,335	
受取補助金等	26,702,721	37,821,822	△ 11,119,101	
受取国庫補助金等	9,890,000	800,000	9,090,000	
受取地方公共団体補助金等	12,161,827	29,211,000	△ 17,049,173	
受取民間補助金	300,000	2,632,000	△ 2,332,000	
受取補助金等振替額	4,350,894	5,178,822	△ 827,928	
受取寄付金	210,000	0	210,000	
受取寄付金	210,000	0	210,000	
雑収益	11,803,422	16,251,395	△ 4,447,973	
受取利息	1,600,260	1,081,190	519,070	
雑収益	7,227,265	13,769,390	△ 6,542,125	
受託収益	2,975,897	1,400,815	1,575,082	
引当金取崩額	163,538,900	155,006,708	8,532,192	
貸倒引当金取崩額	85,776	200,903	△ 115,127	
賞与引当金戻入額	163,453,124	154,805,805	8,647,319	
経常収益計	4,221,114,341	4,124,014,968	97,099,373	
(2) 経常費用				
事業費	4,152,112,992	4,169,508,623	△ 17,395,631	
役員報酬	23,454,780	23,689,950	△ 235,170	
給料手当	2,954,789,381	2,939,659,732	15,129,649	
退職給付費用	91,115,000	144,320,810	△ 53,205,810	
賞与引当金繰入額	148,524,161	163,453,124	△ 14,928,963	
材料費	166,624,204	155,432,534	11,191,670	
福利厚生費	27,952,210	26,335,868	1,616,342	
会議費	229,192	89,484	139,708	
旅費交通費	8,586,517	7,555,530	1,030,987	
通信運搬費	19,587,370	19,273,960	313,410	
減価償却費	102,552,719	106,118,257	△ 3,565,538	
消耗什器備品費	6,441,040	6,781,262	△ 340,222	
消耗品費	30,810,685	30,880,700	△ 70,015	
修繕費	10,375,095	9,779,313	595,782	
印刷製本費	2,760,705	3,744,424	△ 983,719	
燃料費	3,780,053	3,091,409	688,644	
光熱水料費	94,612,586	88,168,428	6,444,158	
賃借料	114,279,807	109,111,718	5,168,089	
保険料	3,640,060	4,257,460	△ 617,400	
諸謝金	3,710,229	3,010,237	699,992	
租税公課	21,722,484	20,831,716	890,768	
支払負担金	1,149,862	1,150,816	△ 954	
支払利息	2,152,034	2,789,674	△ 637,640	
宣伝広告費	908,300	1,766,050	△ 857,750	
研究研修費	2,723,662	1,750,306	973,356	

科 目	当年度	前年度	増減	備考
交際費	24,560	28,776	△ 4,216	
諸会費	2,059,000	2,257,780	△ 198,780	
委託費	297,168,722	282,645,766	14,522,956	
特別診療費	5,520,703	5,775,540	△ 254,837	
貸倒引当金繰入額	39,428	18,695	20,733	
雑費	4,818,443	5,739,304	△ 920,861	
管理費	4,781,079	4,764,099	16,980	
役員報酬	88,888	22,222	66,666	
通信運搬費	12,198	60,960	△ 48,762	
減価償却費	697,199	657,199	40,000	
消耗品費	15,000	0	15,000	
印刷製本費	290,963	728,057	△ 437,094	
賃借料	673,198	467,670	205,528	
保険料	251,300	387,990	△ 136,690	
諸謝金	0	22,222	△ 22,222	
租税公課	1,342,923	1,287,059	55,864	
支払負担金	300,000		300,000	
宣伝広告費	0	127,160	△ 127,160	
研究研修費	0	9,000	△ 9,000	
諸会費	188,600	188,600	0	
委託費	912,010	799,140	112,870	
雑費	8,800	6,820	1,980	
経常費用計	4,156,894,071	4,174,272,722	△ 17,378,651	
評価損益等調整前当期経常増減額	64,220,270	△ 50,257,754	114,478,024	
当期経常増減額	64,220,270	△ 50,257,754	114,478,024	
2. 経常外増減の部				
(1) 経常外収益				
受取寄付金	0	1	△ 1	
受取寄付金等振替額	0	1	△ 1	
経常外収益計	0	1	△ 1	
(2) 経常外費用				
除却損失	6	790,633	△ 790,627	
車両運搬具除却損	4	790,626	△ 790,622	
什器備品除却損	2	7	△ 5	
過年度修正損	0	0	0	
経常外費用計	6	790,633	△ 790,627	
当期経常外増減額	△ 6	△ 790,632	790,626	
税引前当期一般正味財産増減額	64,220,264	△ 51,048,386	115,268,650	
法人税等	27,641,900	5,529,700	22,112,200	
当期一般正味財産増減額	36,578,364	△ 56,578,086	93,156,450	
一般正味財産期首残高	2,299,321,534	2,355,899,620	△ 56,578,086	
一般正味財産期末残高	2,335,899,898	2,299,321,534	36,578,364	
II 指定正味財産増減の部				
一般正味財産への振替額	△ 4,350,894	△ 5,178,823	827,929	
当期指定正味財産増減額	△ 4,350,894	△ 5,178,823	827,929	
指定正味財産期首残高	150,627,149	155,805,972	△ 5,178,823	
指定正味財産期末残高	146,276,255	150,627,149	△ 4,350,894	
当期正味財産増減額	32,227,470	△ 61,756,909	93,984,379	
III 正味財産期末残高	2,482,176,153	2,449,948,683	32,227,470	

正味財産増減計算書

令和3年4月1日～

科 目	実施事業等会計				その他事業会計	
	調査研究事業	地域医療・介護 向上支援事業	共通	小計	病院事業	老人保健施設 事業
I 一般正味財産増減の部						
1. 経常増減の部						
(1) 経常収益						
基本財産運用益						
基本財産受取利息						
事業収益					2,509,979,492	496,866,182
事業収益					2,495,827,893	496,866,182
事業受託収益					14,151,599	
受取補助金等					20,800,032	4,727,189
受取国庫補助金等					9,650,000	
受取地方公共団体補助金等					10,813,827	939,000
受取民間補助金						
受取補助金等振替額					336,205	3,788,189
受取寄付金						10,000
受取寄付金						10,000
雑収益		1,582,518		1,582,518	8,070,566	1,429,191
受取利息					1,211,289	302
雑収益					6,859,277	245,690
受託収益		1,582,518		1,582,518		1,183,199
引当金取崩額					99,510,645	20,681,303
貸倒引当金取崩額					73,116	
賞与引当金戻入額					99,437,529	20,681,303
経常収益計		1,582,518		1,582,518	2,638,360,735	523,713,865
(2) 経常費用						
事業費	5,543,599	6,349,094		11,892,693	2,522,885,348	555,263,908
役員報酬					23,454,780	
給料手当	3,730,929	5,729,383		9,460,312	1,723,178,772	351,819,746
退職給付費用					55,454,000	10,605,000
賞与引当金繰入額					91,295,864	19,420,540
材料費					125,937,216	40,001,758
福利厚生費					19,321,879	2,408,844
会議費					178,976	
旅費交通費	4,570			4,570	1,737,016	143,060
通信運搬費	36,294	74,382		110,676	4,230,231	1,613,667
減価償却費					70,312,980	25,284,683
消耗什器備品費					4,697,265	1,049,290
消耗品費	55,911			55,911	21,572,887	4,047,593
修繕費	22,923			22,923	7,191,065	1,561,313
印刷製本費	4,663	6,440		11,103	1,777,887	398,100
燃料費					116,400	1,031,613
光熱水料費	229,307			229,307	70,973,234	19,962,462
賃借料	136,915	141,020		277,935	52,667,090	12,151,031
保険料					2,365,599	581,404
諸謝金		211,370		211,370	460,879	51,664
租税公課	20,217	141,749		161,966	8,888,462	5,672,069
支払負担金					1,149,862	
支払利息					204,228	1,925,855
宣伝広告費					253,000	385,800
研究研修費					1,469,240	134,630
交際費					16,500	
諸会費					1,096,700	703,000
委託費	1,300,000	41,450		1,341,450	225,105,820	53,695,662
特別診療費					5,520,703	
貸倒引当金繰入額						7,916
雑費	1,870	3,300		5,170	2,256,813	607,208

内訳表

令和4年3月31日

(単位：円)

その他事業会計					法人会計	内部取引 消去	令和3年度 合計
訪問看護等事業	在宅医療・介護 連携支援事業	住宅改修助成事業	共通	小計			
					20,000		20,000
					20,000		20,000
803,817,131	158,742,251	49,434,242		4,018,839,298			4,018,839,298
701,794,688				3,694,488,763			3,694,488,763
102,022,443	158,742,251	49,434,242		324,350,535			324,350,535
875,500				26,402,721	300,000		26,702,721
240,000				9,890,000			9,890,000
409,000				12,161,827			12,161,827
					300,000		300,000
226,500				4,350,894			4,350,894
200,000				210,000			210,000
200,000				210,000			210,000
289,081	589	50,000		9,839,427	381,477		11,803,422
6,603	589			1,218,783	381,477		1,600,260
72,298		50,000		7,227,265			7,227,265
210,180				1,393,379			2,975,897
34,317,399	7,674,500	1,355,053		163,538,900			163,538,900
12,660				85,776			85,776
34,304,739	7,674,500	1,355,053		163,453,124			163,453,124
839,499,111	166,417,340	50,839,295		4,218,830,346	701,477		4,221,114,341
844,901,813	166,335,073	50,834,157		4,140,220,299			4,152,112,992
				23,454,780			23,454,780
693,698,676	143,525,210	33,106,665		2,945,329,069			2,954,789,381
20,859,000	3,803,000	394,000		91,115,000			91,115,000
29,672,382	6,832,675	1,302,700		148,524,161			148,524,161
680,109	5,121			166,624,204			166,624,204
5,130,961	891,512	199,014		27,952,210			27,952,210
26,266	23,950			229,192			229,192
5,246,331	1,380,920	74,620		8,581,947			8,586,517
12,081,009	727,781	824,006		19,476,694			19,587,370
6,029,526	553,250	372,280		102,552,719			102,552,719
413,985		280,500		6,441,040			6,441,040
4,078,854	573,253	482,187		30,754,774			30,810,685
1,561,954	15,840	22,000		10,352,172			10,375,095
382,435	16,500	174,680		2,749,602			2,760,705
2,449,031	114,793	68,216		3,780,053			3,780,053
3,266,746	1,986	178,851		94,383,279			94,612,586
46,033,930	1,852,035	1,297,786		114,001,872			114,279,807
616,187	76,870			3,640,060			3,640,060
263,268	2,723,048			3,498,859			3,710,229
2,590,918	1,057,069	3,352,000		21,560,518			21,722,484
				1,149,862			1,149,862
21,951				2,152,034			2,152,034
269,500				908,300			908,300
816,112	303,680			2,723,662			2,723,662
8,060				24,560			24,560
221,650	1,650	36,000		2,059,000			2,059,000
6,594,931	1,764,847	8,666,012		295,827,272			297,168,722
				5,520,703			5,520,703
31,512				39,428			39,428
1,856,529	90,083	2,640		4,813,273			4,818,443

科 目	実施事業等会計				その他事業会計	
	調査研究事業	地域医療・介護 向上支援事業	共通	小計	病院事業	老人保健施設 事業
管理費						
役員報酬						
通信運搬費						
減価償却費						
消耗品費						
印刷製本費						
賃借料						
保険料						
諸謝金						
租税公課						
支払負担金						
宣伝広告費						
研究研修費						
諸会費						
委託費						
雑費						
経常費用計	5,543,599	6,349,094		11,892,693	2,522,885,348	555,263,908
評価損益等調整前当期経常増減額	△ 5,543,599	△ 4,766,576		△ 10,310,175	115,475,387	△ 31,550,043
当期経常増減額	△ 5,543,599	△ 4,766,576		△ 10,310,175	115,475,387	△ 31,550,043
2. 経常外増減の部						
(1) 経常外収益						
受取寄付金						
受取寄付金等振替額						
経常外収益計						
(2) 経常外費用						
除却損失						4
車両運搬具除却損						3
什器備品除却損						1
経常外費用計						4
当期経常外増減額						△ 4
他会計振替額	5,500,000	1,500,000		7,000,000	△ 5,500,000	
税引前当期一般正味財産増減額	△ 43,599	△ 3,266,576		△ 3,310,175	109,975,387	△ 31,550,047
法人税等					27,641,900	
当期一般正味財産増減額	△ 43,599	△ 3,266,576		△ 3,310,175	82,333,487	△ 31,550,047
一般正味財産期首残高	△ 5,072,854	△ 2,069,344		△ 7,142,198	1,414,731,988	△ 99,248,295
一般正味財産期末残高	△ 5,116,453	△ 5,335,920		△ 10,452,373	1,497,065,475	△ 130,798,342
II 指定正味財産増減の部						
一般正味財産への振替額					△ 336,205	△ 3,788,189
当期指定正味財産増減額					△ 336,205	△ 3,788,189
指定正味財産期首残高					2,916,716	43,558,765
指定正味財産期末残高					2,580,511	39,770,576
当期正味財産増減額	△ 43,599	△ 3,266,576		△ 3,310,175	81,997,282	△ 35,338,236
III 正味財産期末残高	△ 5,116,453	△ 5,335,920		△ 10,452,373	1,499,645,986	△ 91,027,766

その他事業会計					法人会計	内部取引 消去	令和3年度 合計
訪問看護等事業	在宅医療・介護 連携支援事業	住宅改修助成事業	共通	小計			
					4,781,079		4,781,079
					88,888		88,888
					12,198		12,198
					697,199		697,199
					15,000		15,000
					290,963		290,963
					673,198		673,198
					251,300		251,300
					1,342,923		1,342,923
					300,000		300,000
					188,600		188,600
					912,010		912,010
					8,800		8,800
844,901,813	166,335,073	50,834,157		4,140,220,299	4,781,079		4,156,894,071
△ 5,402,702	82,267	5,138		78,610,047	△ 4,079,602		64,220,270
△ 5,402,702	82,267	5,138		78,610,047	△ 4,079,602		64,220,270
2				6			6
1				4			4
1				2			2
2				6			6
△ 2				△ 6			△ 6
△ 1,500,000				△ 7,000,000			
△ 6,902,704	82,267	5,138		71,610,041	△ 4,079,602		64,220,264
				27,641,900			27,641,900
△ 6,902,704	82,267	5,138		43,968,141	△ 4,079,602		36,578,364
667,118,849	△ 522,490	32,744,274		2,014,824,326	291,639,406		2,299,321,534
660,216,145	△ 440,223	32,749,412		2,058,792,467	287,559,804		2,335,899,898
△ 226,500				△ 4,350,894			△ 4,350,894
△ 226,500				△ 4,350,894			△ 4,350,894
4,151,668				50,627,149	100,000,000		150,627,149
3,925,168				46,276,255	100,000,000		146,276,255
△ 7,129,204	82,267	5,138		39,617,247	△ 4,079,602		32,227,470
664,141,313	△ 440,223	32,749,412		2,105,068,722	387,559,804		2,482,176,153

貸借対照表

令和4年3月31日現在

(単位：円)

科 目	当年度	前年度	増減	備考
I 資産の部				
1. 流動資産				
現金預金	2,088,088,723	2,020,257,470	67,831,253	
未収金	639,083,821	616,589,317	22,494,504	
未収金貸倒引当金	△ 3,465,681	△ 3,512,029	46,348	
貯蔵品	12,662,440	13,166,330	△ 503,890	
前払金	2,054,588	2,115,558	△ 60,970	
仮払金	44,080	44,080	0	
流動資産合計	2,738,467,971	2,648,660,726	89,807,245	
2. 固定資産				
(1) 基本財産				
公債等	100,000,000	100,000,000	0	
基本財産合計	100,000,000	100,000,000	0	
(2) 特定資産				
建物	250,422,735	262,791,832	△ 12,369,097	
建物付帯設備	64,771,591	73,512,594	△ 8,741,003	
車両運搬具	0	1	△ 1	
什器備品	159,093	1,571,322	△ 1,412,229	
退職給付引当資産	169,633,300	107,859,300	61,774,000	
特定資産合計	484,986,719	445,735,049	39,251,670	
(3) その他固定資産				
土地	3,540,096	3,540,096	0	
建物	55,135,853	57,995,725	△ 2,859,872	
建物付帯設備	15,823,474	19,619,374	△ 3,795,900	
構築物	994,529	1,160,509	△ 165,980	
車両運搬具	200,826	528,220	△ 327,394	
什器備品	56,727,486	65,382,583	△ 8,655,097	
一括償却資産	2,645,368	2,432,573	212,795	
リース資産	72,800,370	92,340,000	△ 19,539,630	
建設仮勘定	0	0	0	
電話加入権	6,083,595	6,083,595	0	
保証金	5,923,860	6,977,860	△ 1,054,000	
投資有価証券	89,120,044	88,671,386	448,658	
長期前払費用	4,500,000	5,700,000	△ 1,200,000	
ソフトウェア	12,034,023	16,334,407	△ 4,300,384	
繰延資産勘定	148,624,780	167,209,344	△ 18,584,564	
その他固定資産合計	474,154,304	533,975,672	△ 59,821,368	
固定資産合計	1,059,141,023	1,079,710,721	△ 20,569,698	
3. 内部出資金勘定				
内部出資金勘定合計	0	0	0	
資産合計	3,797,608,994	3,728,371,447	69,237,547	

科 目	当年度	前年度	増減	備考
II 負債の部				
1. 流動負債				
未払金	230,966,584	179,558,589	51,407,995	
預り金	23,249,672	22,473,051	776,621	
仮受金	7,248,054	42,000	7,206,054	
賞与引当金	148,524,161	163,453,124	△ 14,928,963	
流動負債合計	409,988,471	365,526,764	44,461,707	
2. 固定負債				
長期借入金	92,290,000	125,850,000	△ 33,560,000	
リース債務	72,800,370	92,340,000	△ 19,539,630	
退職給付引当金	740,354,000	694,706,000	45,648,000	
固定負債合計	905,444,370	912,896,000	△ 7,451,630	
3. 元入金				
元入金合計	0	0	0	
負債合計	1,315,432,841	1,278,422,764	37,010,077	
III 正味財産の部				
1. 指定正味財産				
国庫補助金等	41,019,269	44,431,598	△ 3,412,329	
地方公共団体補助金	5,256,986	6,195,551	△ 938,565	
寄付金	100,000,000	100,000,001	△ 1	
指定正味財産合計	146,276,255	150,627,149	△ 4,350,894	
(うち基本財産への充当額)	(100,000,000)	(100,000,000)	0	
(うち特定資産への充当額)	(46,276,255)	(50,627,149)	△ 4,350,894	
2. 一般正味財産				
一般正味財産合計	2,335,899,898	2,299,321,534	36,578,364	
(うち基本財産への充当額)	(0)	(0)	0	
(うち特定資産への充当額)	(269,077,164)	(287,248,600)	△ 18,171,436	
正味財産合計	2,482,176,153	2,449,948,683	32,227,470	
負債及び正味財産合計額	3,797,608,994	3,728,371,447	69,237,547	

貸借対照表

令和3年4月1日～

科 目	実施事業等会計				その他事業会計	
	調査研究事業	地域医療・介護 向上支援事業	共通	小計	病院事業	老人保健施設 事業
I 資産の部						
1. 流動資産						
現金預金	205,057	661,202		866,259	1,105,743,548	15,863,447
未収金		26,400		26,400	467,327,289	87,043,352
未収金貸倒引当金					△ 2,229,507	△ 509,534
貯蔵品					10,976,445	258,208
前払金					827,400	
仮払金						
内部会計貸付金					100,000,000	
流動資産合計	205,057	687,602		892,659	1,682,645,175	102,655,473
2. 固定資産						
(1) 基本財産						
公債等						
基本財産合計						
(2) 特定資産						
建物						244,886,790
建物付帯設備					9,017,177	54,450,609
車両運搬具						
什器備品						159,093
退職給付引当資産					154,036,300	
特定資産合計					163,053,477	299,496,492
(3) その他固定資産						
建物					47,767,472	
建物付帯設備					5,579,943	2,953,669
構築物					476,656	505,827
車両運搬具						
什器備品	2			2	39,235,270	13,059,416
一括償却資産					1,142,315	521,923
土地					3,540,096	
リース資産					72,800,370	
建設仮勘定						
電話加入権					533,600	1,071,600
保証金					400,000	115,090
投資有価証券					89,120,044	
貸付金（他会計）					70,000,000	
長期前払費用					4,500,000	
ソフトウェア					2,254,051	
繰延資産勘定					148,463,941	
その他固定資産合計	2			2	485,813,758	18,227,525
固定資産合計	2			2	648,867,235	317,724,017
3. 内部出資金勘定						
内部出資金勘定合計						
資 産 合 計	205,059	687,602		892,661	2,331,512,410	420,379,490

内 訳 表

令和4年3月31日

(単位：円)

その他事業会計					法人会計	内部取引消去	令和3年度 合 計
訪問看護等 事業	在宅医療・介護 連携支援事業	住宅改修助成 事業	共通	小計			
670,932,913	42,918,932	50,185,802		1,885,644,642	201,577,822		2,088,088,723
187,852,663	39,930			742,263,234		△ 103,205,813	639,083,821
△ 726,640				△ 3,465,681			△ 3,465,681
1,345,557	17,617	64,613		12,662,440			12,662,440
1,145,998	81,190			2,054,588			2,054,588
					44,080		44,080
				100,000,000		△ 100,000,000	
860,550,491	43,057,669	50,250,415		2,739,159,223	201,621,902	△ 203,205,813	2,738,467,971
					100,000,000		100,000,000
					100,000,000		100,000,000
5,535,945				250,422,735			250,422,735
1,303,805				64,771,591			64,771,591
				159,093			159,093
	12,401,000	3,196,000		169,633,300			169,633,300
6,839,750	12,401,000	3,196,000		484,986,719			484,986,719
7,368,381				55,135,853			55,135,853
6,951,061	338,801			15,823,474			15,823,474
12,046				994,529			994,529
200,826				200,826			200,826
3,875,649	320,186			56,490,521	236,963		56,727,486
565,398	340,196	75,536		2,645,368			2,645,368
				3,540,096			3,540,096
				72,800,370			72,800,370
656,035				2,261,235	3,822,360		6,083,595
5,408,770				5,923,860			5,923,860
				89,120,044			89,120,044
30,000,000				100,000,000	11,096,000	△ 111,096,000	
				4,500,000			4,500,000
8,078,939		549,792		10,882,782	1,151,241		12,034,023
160,839				148,624,780			148,624,780
63,277,944	999,183	625,328		568,943,738	16,306,564	△ 111,096,000	474,154,304
70,117,694	13,400,183	3,821,328		1,053,930,457	116,306,564	△ 111,096,000	1,059,141,023
					70,000,000	△ 70,000,000	
					70,000,000	△ 70,000,000	
930,668,185	56,457,852	54,071,743		3,793,089,680	387,928,466	△ 384,301,813	3,797,608,994

科 目	実施事業等会計				その他事業会計	
	調査研究事業	地域医療・介護 向上支援事業	共通	小計	病院事業	老人保健施設 事業
II 負債の部						
1. 流動負債						
未払金	5,321,512	6,012,152		11,333,664	140,251,660	33,177,009
預り金		11,370		11,370	13,476,209	2,389,386
仮受金						
賞与引当金					91,295,864	19,420,540
内部会計借入金						100,000,000
流動負債合計	5,321,512	6,023,522		11,345,034	245,023,733	154,986,935
2. 固定負債						
長期借入金					8,736,321	82,568,321
リース債務					72,800,370	
退職給付引当金					505,306,000	92,756,000
他会計借入金						111,096,000
固定負債合計					586,842,691	286,420,321
3. 元入金						70,000,000
元入金合計						70,000,000
負債合計	5,321,512	6,023,522		11,345,034	831,866,424	511,407,256
III 正味財産の部						
1. 指定正味財産						
国庫補助金等					2,580,511	38,070,556
地方公共団体補助金						1,700,020
寄付金						
指定正味財産合計					2,580,511	39,770,576
(うち基本財産への充当額)						
(うち特定資産への充当額)					2,580,511	39,770,576
2. 一般正味財産	△ 5,116,453	△ 5,335,920		△ 10,452,373	1,497,065,475	△ 130,798,342
一般正味財産合計	△ 5,116,453	△ 5,335,920		△ 10,452,373	1,497,065,475	△ 130,798,342
(うち基本財産への充当額)						
(うち特定資産への充当額)					6,436,666	259,725,916
正味財産合計	△ 5,116,453	△ 5,335,920		△ 10,452,373	1,499,645,986	△ 91,027,766
負債及び正味財産合計額	205,059	687,602		892,661	2,331,512,410	420,379,490

その他事業会計					法人会計	内部取引消去	令和3年度 合計
訪問看護等 事業	在宅医療・介護 連携支援事業	住宅改修助成 事業	共通	小計			
95,553,552	36,808,138	16,689,114		322,479,473	359,260	△ 103,205,813	230,966,584
6,378,526	856,262	134,517		23,234,900	3,402		23,249,672
7,242,054				7,242,054	6,000		7,248,054
29,672,382	6,832,675	1,302,700		148,524,161		△ 100,000,000	148,524,161
				100,000,000			
138,846,514	44,497,075	18,126,331		601,480,588	368,662	△ 203,205,813	409,988,471
985,358				92,290,000			92,290,000
				72,800,370			72,800,370
126,695,000	12,401,000	3,196,000		740,354,000			740,354,000
				111,096,000		△ 111,096,000	
127,680,358	12,401,000	3,196,000		1,016,540,370		△ 111,096,000	905,444,370
				70,000,000		△ 70,000,000	
				70,000,000		△ 70,000,000	
266,526,872	56,898,075	21,322,331		1,688,020,958	368,662	△ 384,301,813	1,315,432,841
368,202				41,019,269			41,019,269
3,556,966				5,256,986			5,256,986
					100,000,000		100,000,000
3,925,168				46,276,255	100,000,000		146,276,255
					100,000,000		100,000,000
3,925,168				46,276,255			46,276,255
660,216,145	△ 440,223	32,749,412		2,058,792,467	287,559,804		2,335,899,898
660,216,145	△ 440,223	32,749,412		2,058,792,467	287,559,804		2,335,899,898
2,914,582				269,077,164			269,077,164
664,141,313	△ 440,223	32,749,412		2,105,068,722	387,559,804		2,482,176,153
930,668,185	56,457,852	54,071,743		3,793,089,680	387,928,466	△ 384,301,813	3,797,608,994

財 産 目 録

令和4年3月31日現在

(単位：円)

貸借対照表科目	場所・物量等	使用目的等	金額
(流動資産)			
現金	手元保管	運転資金	2,224,714
預金	郵便振替	訪問看護利用料収入	264,426
	普通(一般)三井住友銀鈴蘭台支店	運転資金	101,546,868
	普通三井住友銀鈴蘭台支店	同上	1,113,542,237
	普通三井住友銀鈴蘭台支店(しあわせ他)	同上	670,510,103
	郵便貯金	訪問看護利用料収入	375
	定期預金	資金運用	200,000,000
未収金	未収金(病院他リハ・神戸)	診療報酬収入等(2月～3月分他)	513,015,580
	未収金(しあわせ他)	診療報酬・介護報酬他(2、3月分他)	126,068,241
未収金貸倒引当金	未収金貸倒引当金	回収不能な未収金の発生に備えたもの	△ 2,739,041
	未収金(しあわせ他)貸倒引当金	同上	△ 726,640
貯蔵品		医薬品在庫他	12,662,440
前払金等	前払金	職員寮家賃他	2,098,668
流動資産合計			2,738,467,971
(固定資産)			
基本財産			
公債等	神戸市平成29年度第7回公募公債	基本財産	100,000,000
特定資産			
建物		リハ・神戸	250,422,735
建物付帯設備		エレベーター設備他	64,771,591
車両運搬具		送迎車両他	0
什器備品		機械浴、監視カメラ	159,093
退職給付引当資産		退職金の支払いに備えたもの	169,633,300
その他固定資産			
建物		職員寮他	55,135,853
建物付帯設備		エレベーター設備他	15,823,474
構築物		病院駐車場他	994,529
車両運搬具		公用車他	200,826
什器備品		心電図他	56,727,486
一括償却資産		ノートパソコン他	2,645,368
土地		職員寮	3,540,096
リース資産		電子カルテシステム	72,800,370
電話加入権		管理運営の用に供している	6,083,595
保証金		同上	5,923,860
投資有価証券	神戸市平成28年度第3回公募公債	資金の運用による	89,120,044
長期前払費用		電子カルテ導入コンサルティング料	4,500,000
ソフトウェア		人事給与システム他	12,034,023
繰延資産勘定		昇降機等設備改修他	148,624,780
固定資産合計			1,059,141,023
資産合計			3,797,608,994

(単位：円)

貸借対照表科目		場所・物量等	使用目的等	金額
(流動負債)	未払金	未払金 (病院他リハ・神戸)	定例支払他	197,779,010
		未払金 (しあわせ他)	同上	33,187,574
	預り金	預り金 (所得税)	源泉所得税他	4,880,280
		預り金 (住民税)	住民税	8,192,100
		預り金 (厚生年金)	厚生年金料	1,210,457
		預り金 (健康保険)	健康保険料	778,806
		預り金 (雇用保険)	雇用保険料	7,329,063
		預り金 (その他)	職員寮費等	858,966
		仮受金	仮受金	受託収入他
	賞与引当金		賞与の支払いに備えたもの	148,524,161
流動負債合計				409,988,471
(固定負債)	長期借入金		リハ・神戸建設費用	92,290,000
	リース債務		電子カルテシステム	72,800,370
	退職給付引当金		退職金の支払いに備えたもの	740,354,000
固定負債合計				905,444,370
負債合計				1,315,432,841
正味財産				2,482,176,153

キャッシュ・フロー計算書

令和3年4月1日～令和4年3月31日

(単位：円)

科 目	当年度	前年度	増 減
I 事業活動によるキャッシュ・フロー			
1. 税引前当期一般正味財産増減額	64,220,264	△ 51,048,386	115,268,650
2. キャッシュ・フローへの調整額			
減価償却費	103,249,918	106,775,456	△ 3,525,538
車両運搬具除却損	4	790,626	△ 790,622
什器備品除却損	2	7	△ 5
未収金の増減額	2,196,408	27,891,046	△ 25,694,638
未収金貸倒引当金の増減額	△ 46,348	△ 182,208	135,860
建設仮勘定の増減額	0	0	0
投資有価証券の増減額	△ 448,658	△ 448,658	0
貯蔵品の増減額	503,890	△ 2,680,796	3,184,686
前払金の増減額	60,970	△ 465,658	526,628
仮払金の増減額	0	149,140	△ 149,140
未払金の増減額	16,492,153	△ 129,248,348	145,740,501
預り金の増減額	776,621	△ 451,524	1,228,145
仮受金の増減額	7,206,054	△ 131,040	7,337,094
賞与引当金の増減額	△ 14,928,963	8,647,319	△ 23,576,282
退職給付引当金の増減額	45,648,000	69,685,810	△ 24,037,810
指定正味財産からの振替額	△ 4,350,894	△ 5,178,823	827,929
小 計	156,359,157	75,152,349	81,206,808
3. 法人税等の支払額	△ 27,641,900	△ 5,529,700	△ 22,112,200
事業活動によるキャッシュ・フロー	192,937,521	18,574,263	174,363,258
II 投資活動によるキャッシュ・フロー			
1. 投資活動収入			
① 特定資産取崩収入	472,000	1,598,000	△ 1,126,000
退職給付引当資産取崩収入	1,598,000	1,598,000	0
② 敷金・保証金戻り収入	1,054,000	40,000	1,014,000
保証金戻り収入	1,054,000	40,000	1,014,000
投資活動収入計	1,526,000	1,638,000	△ 112,000
2. 投資活動支出			
① 特定資産取得支出	62,246,000	103,915,300	△ 41,669,300
退職給付引当資産取得支出	62,246,000	103,915,300	△ 41,669,300
② 固定資産取得支出	11,399,552	34,444,175	△ 23,044,623
建物付帯設備購入支出	0	1,232,308	△ 1,232,308
車両運搬具購入支出	0	654,785	△ 654,785
什器備品購入支出	9,722,790	27,666,182	△ 17,943,392
一括償却資産購入支出	1,676,762	2,665,900	△ 989,138
ソフトウェア取得支出	0	2,225,000	△ 2,225,000
③ 敷金・保証金支出	0	2,209,700	△ 2,209,700
保証金支出	0	2,209,700	△ 2,209,700
投資活動支出計	73,645,552	140,569,175	△ 66,923,623
投資活動によるキャッシュ・フロー	△ 72,119,552	△ 138,931,175	66,811,623

科 目	当年度	前年度	増 減
III 財務活動によるキャッシュ・フロー			
1. 財務活動収入			
① リース借入金	0	0	0
リース借入金	0	0	0
財務活動収入計	0	0	0
2. 財務活動支出			
① 借入金返済支出	33,560,000	33,560,000	0
長期借入金返済支出	33,560,000	33,560,000	0
② リース債務返済支出	19,426,716	19,440,000	△ 13,284
リース債務返済支出	19,426,716	19,440,000	△ 13,284
財務活動支出計	52,986,716	53,000,000	△ 13,284
財務活動によるキャッシュ・フロー	△ 52,986,716	△ 53,000,000	13,284
IV 現金及び現金同等物に係る換算差額	-	-	-
V 現金及び現金同等物の増減額	67,831,253	△ 173,356,912	241,188,165
VI 現金及び現金同等物の期首残高	2,020,257,470	2,193,614,382	△ 173,356,912
VII 現金及び現金同等物の期末残高	2,088,088,723	2,020,257,470	67,831,253

(注) 資金の範囲 資金の範囲には、現金及び現金同等物を含めている。

計算書類に対する注記

1. 継続組織の前提に関する注記

継続組織の前提に重要な疑義を抱かせる事象又は状況はない。

2. 重要な会計方針

(1) 棚卸資産の評価基準及び評価方法

先入先出法による原価法で行っている。

(2) 固定資産の減価償却の方法

定額法によっている。

(3) 引当金の計上基準

・退職給付引当金

従業員の退職給付に備えるため、当期末における退職給付債務に基づき、当期末に発生していると認められる額を計上している。なお、退職給付債務は期末自己都合要支給額に基づいて計算している。

・賞与引当金

従業員に対する賞与の支給に備えるため、支給見込額のうち、当期に帰属する額を計上している。

・貸倒引当金

未収金の貸倒損失に備えるため、診療費未収、介護報酬未収について、法人税法上法定繰入率に基づき計上している。

(4) 消費税等の会計処理

消費税等の会計処理は、税込方式によっている。

(5) リース取引の処理方法

リース料総額が300万円以上のファイナンス・リースについては、通常の売買取引に係る方法に準じた会計処理によっている。

リース料総額が300万円未満のファイナンス・リースについては、通常の賃貸借取引に係る方法に準じた会計処理によっている。

3. 重要な会計方針の変更

該当なし

4. 基本財産及び特定資産の増減額及びその残高

基本財産及び特定資産の増減額及びその残高は、次のとおりである。

(単位：円)

科 目	前期末残高	当期増加額	当期減少額	当期末残高
基本財産				
公 債	100,000,000	-	-	100,000,000
普 通 預 金	-	-	-	-
小 計	100,000,000	0	0	100,000,000
特定資産				
退職給付引当資産	107,859,300	61,774,000	0	169,633,300
建 物	262,791,832	-	12,369,097	250,422,735
建物付帯設備	73,512,594	-	8,741,003	64,771,591
車両運搬具	1	-	1	0
什器備品	1,571,322	-	1,412,229	159,093
小 計	445,735,049	61,774,000	22,522,330	484,986,719
合 計	545,735,049	61,774,000	22,522,330	584,986,719

5. 基本財産及び特定資産の財源等の内訳

基本財産及び特定資産の財源等の内訳は、次のとおりである。

(単位：円)

科 目	当期末残高	(うち指定正味財産 からの充当額)	(うち一般正味財産 からの充当額)	(うち負債に 対応する額)
基本財産				
公 債	100,000,000	100,000,000	-	-
小 計	100,000,000	100,000,000	-	-
特定資産				
退職給付引当資産	169,633,300	-	-	169,633,300
建 物	250,422,735	27,691,622	222,731,113	-
建物付帯設備	64,771,591	18,505,161	46,266,430	-
車両運搬具	0	0	-	-
什器備品	159,093	79,471	79,622	-
小 計	484,986,719	46,276,254	269,077,165	169,633,300
合 計	584,986,719	146,276,254	269,077,165	169,633,300

6. 固定資産の取得価額、減価償却累計額及び当期末残高

固定資産の取得価額、減価償却累計額及び当期末残高は、次のとおりである。

(単位：円)

科 目	取得価額	減価償却累計額	当期末残高
特定資産			
建 物	528,593,924	△ 278,171,189	250,422,735
建物付帯設備	562,702,833	△ 497,931,242	64,771,591
車両運搬具	4,188,241	△ 4,188,241	0
什器備品	12,292,155	△ 12,133,062	159,093
小 計	1,107,777,153	△ 792,423,734	315,353,419
その他の固定資産			
土 地	3,540,096	—	3,540,096
建 物	115,241,363	△ 60,105,510	55,135,853
建物付帯設備	143,274,328	△ 127,450,854	15,823,474
構 築 物	37,213,074	△ 36,218,545	994,529
車両運搬具	6,635,781	△ 6,434,955	200,826
什器備品	663,083,490	△ 606,356,004	56,727,486
一括償却資産	8,416,730	△ 5,771,362	2,645,368
リース資産	187,157,580	△ 114,357,210	72,800,370
小 計	1,164,562,442	△ 956,694,440	207,868,002
合 計	2,272,339,595	△ 1,749,118,174	523,221,421

7. 補助金等の内訳並びに交付者、当期の増減額及び残高

補助金等の内訳並びに交付者、当期の増減額及び残高は、次のとおりである。

(単位：円)

補助金等の名称	交付者	前期末 残高	当期 増加額	当期 減少額	当期末 残高	貸借対照表上 の記載区分
保健衛生施設等施設整備費補助金	兵庫県	4,678,664	0	229,616	4,449,048	指定正味財産
神戸市民間社会福祉施設整備費等補助金	神戸市	3,735,493	0	178,529	3,556,964	指定正味財産
国庫及び神戸市補助金	神戸市	183,862	0	9,024	174,838	指定正味財産
老健拠出金事業助成金	社会保険診療報酬 支払基金	19,070,114	0	935,913	18,134,201	指定正味財産
老人健康保健拠出金事業助成金	社会保険診療報酬 支払基金	272,731	0	13,385	259,346	指定正味財産
老健拠出金事業助成金	社会保険診療報酬 支払基金	1,003,586	0	49,254	954,332	指定正味財産
特別保健福祉事業助成金	社会保険診療報酬 支払基金	246,243	0	12,085	234,158	指定正味財産
エネルギー使用合理化事業者支援補助金	経済産業省	16,699,995	0	1,924,986	14,775,009	指定正味財産
二酸化炭素排出抑制対策事業費補助金	環境省	4,135,593	0	476,705	3,658,888	指定正味財産
高齢者生活支援補助金 (介護福祉機器等助成)	兵庫労働局	433,556	0	433,555	1	指定正味財産
民間社会福祉施設整備費等補助金	神戸市	167,312	0	87,842	79,470	指定正味財産
合 計		50,627,149	0	4,350,894	46,276,255	

8. 指定正味財産から一般正味財産への振替額の内訳

指定正味財産から一般正味財産への振替額の内訳は、次のとおりである。

(単位：円)

内 容	金 額
経常収益への振替額	
基本財産公債評価益の振替額	-
減価償却費計上による振替額	4,350,894
合 計	4,350,894

9. 満期保有目的の債券の内訳及び帳簿価額、時価及び評価損益は、次のとおりである。

(単位：円)

種類及び銘柄	帳簿価額	時価	評価損益
基本財産			
神戸市平成29年度第7回公募公債	100,000,000	100,005,300	5,300
その他固定資産			
神戸市平成28年度第3回公募公債	89,120,044	87,140,000	△ 1,980,044
合 計	189,120,044	187,145,300	△ 1,974,744

附属明細書

1. 基本財産及び特定資産の明細

基本財産及び特定資産の種類、当期増減額、期末帳簿額については、計算書類に対する注記
2. から7. に記載のとおり。

2. 引当金の明細

(単位：円)

科目	期首残高	当期増加額	当期減少額		期末残高
			目的使用	その他	
賞与引当金	163,453,124	148,524,161	163,453,124		148,524,161
退職給付引当金	694,706,000	91,115,000	45,467,000		740,354,000
貸倒引当金	3,512,029	39,428		85,776	3,465,681
合計	861,671,153	239,678,589	208,920,124	85,776	892,343,842

第2号議案

理事の選任について

任期満了に伴い、以下の者を選任する。

候補者氏名	現職名	備考
細谷 亮	神戸在宅医療・介護推進財団理事長 (兼神戸リハビリテーション病院 病院長)	再任(継続)
山本 満雄	神戸市医師会看護専門学校 校長	再任(継続)

令和3年度 公益目的支出計画の実施報告について

1. 行政庁への定期提出書類

一般法人への移行前に公益法人として税制上の優遇措置を受けて形成された財産が、一般財団法人へ移行後においても無制限に公益目的以外で使用されないことがないように、公益目的支出計画に基づき、公益目的財産額を一定期間内に使用し、每期その実施状況を報告するとともに、承認された決算書類等と合わせて、事業年度経過後に行政庁へ提出する必要があります。

2. 公益目的収支差額

(単位：円)

(1) 公益目的財産額(算定日：平成25年3月31日)	2,006,252,966
(2) 当該事業年度の公益目的収支差額 (①+②-③)	121,209,264
① 前事業年度末日の公益目的収支差額	110,899,089
② 当該事業年度の公益目的支出の額	11,892,693
③ 当該事業年度の実施事業収入の額	1,582,518
(3) 当該事業年度末日の公益目的財産残額 (1) - (2)	1,885,043,702

3. 当該事業年度の実施事業等の状況

継続事業（継1・2）に係る公益目的支出額及び実施事業収入の内訳は以下のとおり

(単位：円)

	継1 調査研究事業	継2 地域医療・介護 向上支援事業	実施事業等 計
実施事業の状況	在宅介護実態調査他 ※事業報告のとおり	医療・介護人材育成他 ※事業報告のとおり	—
① 公益目的支出額（費用）	5,543,599	6,349,094	11,892,693
② 実施事業収入額（収益）	0	1,582,518	1,582,518
公益目的収支差額 (①-②)	5,543,599	4,766,576	10,310,175


注) ①②の収支明細については、正味財産増減計算書に記載のとおり


監 査 報 告 書

一般財団法人神戸在宅医療・介護推進財団の令和3年度における事業及び財産の状況並びに公益目的支出計画の実施状況について、法令及び定款に基づき監査を行いましたので、その結果を次のとおり報告いたします。

1. 監査実施日 令和4年6月2日
2. 実施場所 神戸在宅医療・介護推進財団 会議室
3. 監査の方法及び内容
 - (1) 令和3年度事業報告及び計算書類（貸借対照表、正味財産増減計算書）並びにその附属明細書について必要な監査手続を実施し、また必要事項について質問等を行い、その妥当性を検討しました。
 - (2) 公益目的支出計画実施報告書については、上記関係書類の閲覧など必要と認められる監査手続を実施し、公益目的支出計画の実施状況の妥当性を検討しました。
4. 監査意見
 - (1) 事業報告及び計算書類等は、一般財団法人神戸在宅医療・介護推進財団の財産及び損益の状況をすべての重要な点において適正に表示しているものと認めます。
 - (2) 公益目的支出計画実施報告書の内容は、法令及び定款に従い、一般財団法人の公益目的支出計画の実施状況を正しく示しているものと認めます。

令和4年6月2日

監事 松山康二 

監事 高原哲夫 

そ の 他

一般財団法人神戸在宅医療・介護推進財団 評議員名簿

令和4年6月29日

役職	氏名	現職名
評議員	入江 正一郎	北区医師会会長
評議員	岡田 司郎	灘区医師会会長
評議員	岡林 孝直	長田区医師会会長
評議員	小野 一広	須磨区医師会会長
評議員	小原 一徳	神戸市副市長
評議員	加島 洋子	神戸市社会福祉協議会専務理事
評議員	中村 治正	垂水区医師会会長
評議員	橋本 信夫	地方独立行政法人神戸市民病院機構理事長
評議員	花田 裕之	神戸市健康局長
評議員	堀本 仁士	神戸市医師会会長
評議員	増井 裕嗣	西区医師会会長
評議員	水谷 肇	兵庫区医師会会長
評議員	百瀬 深志	神戸市歯科医師会会長
評議員	安田 理恵子	神戸市薬剤師会会長
評議員	米田 豊	中央区医師会会長

(五十音順、敬称略)